

3.1 MODES PRINCIPAUX

Pour votre sécurité et votre confort, votre appareil dispose de 2 modes principaux.

1. MODE SURVEILLANCE :

PRECISIO surveille le bassin : le voyant  clignote vert rapidement.

La sirène émet un signal de 100 dB déclenché par la chute d'un corps d'au moins 6 Kg dans le bassin.



Mode surveillance

2. MODE BAIGNADE :

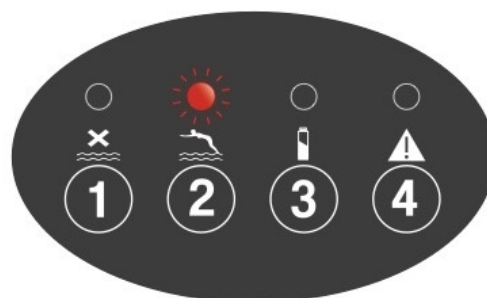


Nous attirons votre attention sur le fait que PRECISIO ne surveillera pas le bassin en mode « BAIGNADE ». Ceci inclut :

- lors de l'utilisation de la piscine par une ou plusieurs personnes.
- pendant une période « d'environ 10 minutes » (ou plus) après la sortie de la piscine, jusqu'à ce que la surface de l'eau redevienne calme et jusqu'à ce que PRECISIO se remette automatiquement en mode « SURVEILLANCE ».
- en cas de vent fort ou quelques minutes après de fortes rafales de vent, lorsque PRECISIO ne peut pas surveiller normalement le bassin.

NE JAMAIS LAISSER LA PISCINE SANS SURVEILLANCE LORSQUE LE MODE BAIGNADE EST ACTIVÉ

PRECISIO ne surveille pas le bassin : le voyant  clignote rouge rapidement.




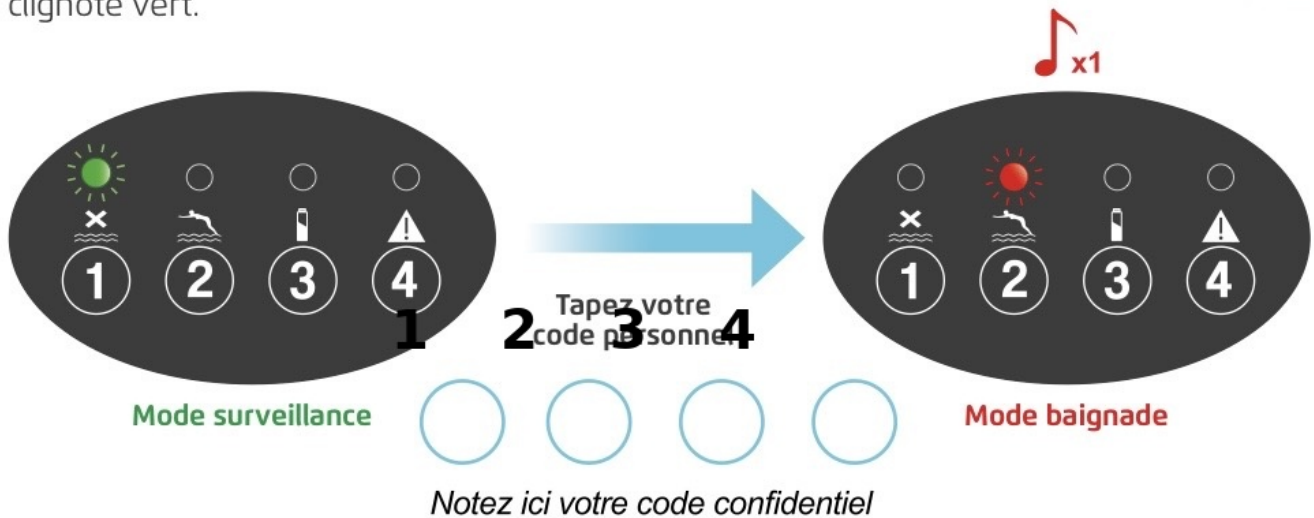
Mode baignade



L'alarme ne se déclenchera pas même si quelqu'un ou quelque chose tombe dans le bassin.

Il est possible que votre appareil bascule en mode "SURVEILLANCE" si vous restez dans la piscine sans engendrer de perturbations d'eau.



3.2 JE SOUHAITE ME BaignER

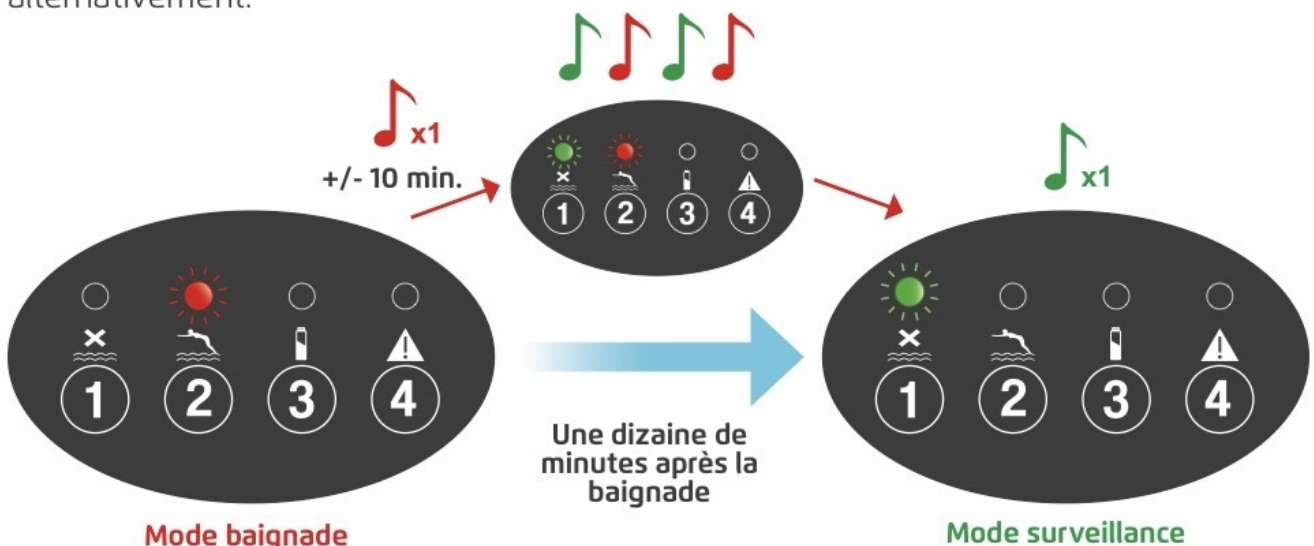
Le système de détection est en marche : mode « SURVEILLANCE » activé, le voyant  clignote vert.



 Tapez votre code personnel (par défaut 1234) : **mode "BAIGNADE" activé**, le voyant  clignote rouge et un bip grave retentit : **VOUS POUVEZ VOUS BaignER.**

3.3 REMISE EN ROUTE AUTOMATIQUE DU MODE SURVEILLANCE

Après la baignade, le bassin n'est pas surveillé jusqu'à la réactivation automatique du système de surveillance, qui intervient une fois l'eau du bassin redevenu calme. Habituellement, la réactivation a lieu après environ 10 minutes, selon l'agitation du bassin et les conditions de vent. Un bip court est alors émis et les voyants  et  clignotent alternativement.



 **PENDANT LE TEMPS DE LA REACTIVATION AUTOMATIQUE, LA SURVEILLANCE DU BASSIN PAR UN ADULTE RESPONSABLE EST OBLIGATOIRE.**

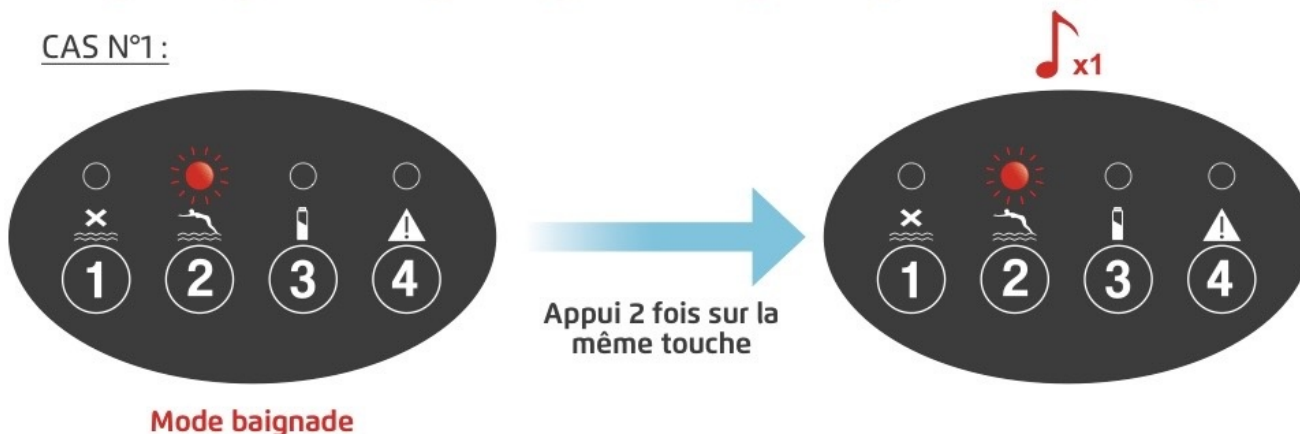
3.4 REMISE EN ROUTE MANUELLE (bassin suffisamment calme)



Une fois sorti de la piscine, appuyez 2 fois sur n'importe quelle touche du clavier de la centrale (exemple : 1 + 1, 2 + 2...)

① ① OU ② ② OU ③ ③ OU ④ ④

CAS N°1 :

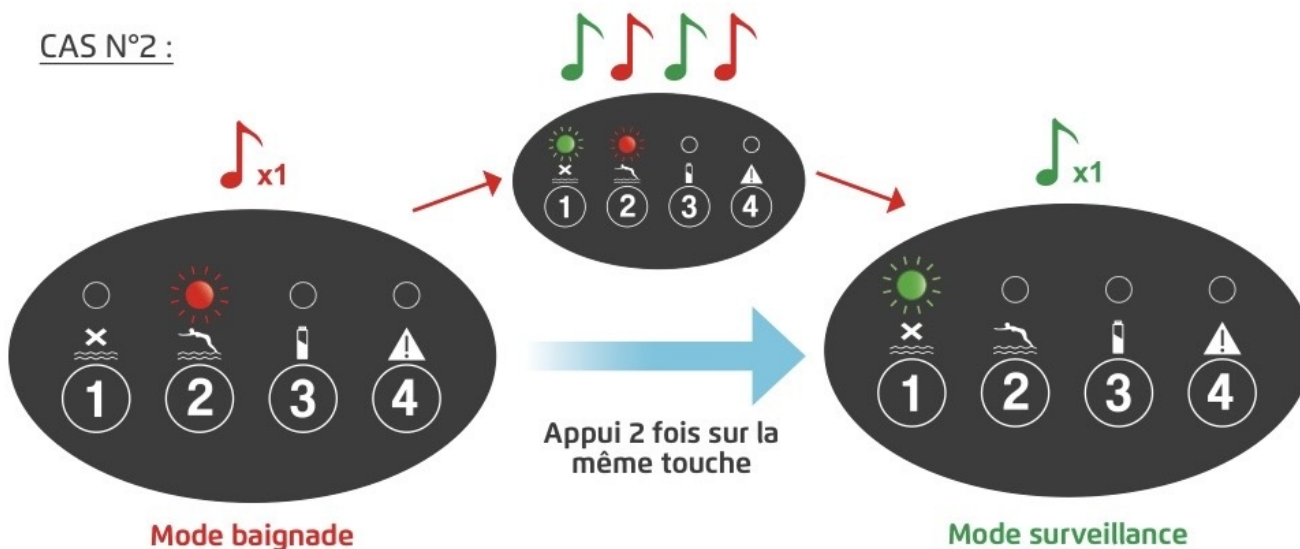


Si un court bip grave retenti et que le voyant  clignote toujours rouge, votre système d'alarme considère que votre bassin est trop agité : il ne peut pas immédiatement reprendre la surveillance. **ATTENDEZ QUE LE BASSIN SE CALME ET RECOMMENCEZ L'OPÉRATION.**



DANS CE CAS, LA SURVEILLANCE DU BASSIN PAR UN ADULTE RESPONSABLE EST OBLIGATOIRE. LE BASSIN N'EST PAS SURVEILLÉ.

CAS N°2 :



Si un long bip aigu retenti et que le voyant  rouge et le voyant  vert clignotent alternativement, votre système d'alarme considère que votre bassin se calme progressivement : **LA SURVEILLANCE REPREND UNE FOIS LE BASSIN TOTALEMENT CALME.**





DANS CE CAS, LA SURVEILLANCE DU BASSIN PAR UN ADULTE RESPONSABLE EST OBLIGATOIRE. LE BASSIN N'EST PAS SURVEILLÉ. SEULES LES GROSSES CHUTES SONT DÉTECTÉES.

3.5 ARRÊT TOTAL DE L'ALARME



L'arrêt complet de la centrale est obtenue en saisissant la séquence suivante :
3 + 4 + 3 + 4 + 3 + 4.



L'arrêt est nécessaire pour changer les piles (recommandé en début de saison) ou pour toute opération qui nécessite un démontage de l'appareil. **Pour remettre en marche l'alarme, tapez votre code confidentiel.**



L'UTILISATEUR QUI COUPE LE SYSTÈME DOIT ÊTRE CONSCIENT QUE LA SURVEILLANCE HUMAINE DOIT PRENDRE LE RELAIS

3.6 CHANGEMENT DU CODE CONFIDENTIEL



Saisissez la séquence suivante : 3 + 4 + 1 + 2, puis tapez votre nouveau code à 4 chiffres* (exemple : 1432).



CONSIGNE DE SECURITE

Votre piscine est un endroit extrêmement dangereux pour les jeunes enfants. N'oubliez jamais que seules quelques secondes d'inattention peuvent avoir des conséquences dramatiques. Un enfant pouvant se noyer sans bruit en quelques minutes dans vingt centimètres d'eau, seule une surveillance active et constante des adultes permet une prévention efficace. Il est donc important de ne jamais le laisser seul et de ne jamais le quitter des yeux. **L'installation de votre système AQUALARM ne doit en rien diminuer votre vigilance et votre surveillance active et visuelle du bassin.** AQUALARM est un élément de sécurité passif qui peut vous apporter une aide si vos enfants déjouent votre surveillance, mais vous demeurez seul responsable de leur sécurité.

Conseil de sécurité :

- La surveillance des enfants doit être rapprochée et constante.
- Désignez un seul responsable de la sécurité.
- Renforcez la surveillance lorsqu'il y a plusieurs utilisateurs dans la piscine.
- Mouillez nuque, bras et jambes avant d'entrer dans l'eau.
- Interdisez le plongeon ou les sauts en présence de jeunes enfants
- Interdisez la course et les jeux vifs aux abords de la piscine.
- N'autorisez pas l'accès à la piscine sans gilet ou brassière pour un enfant ne sachant pas bien nager et non accompagné dans l'eau.
- Ne laissez pas de jouets à proximité et dans le bassin qui n'est pas surveillé.
- Cette alarme est un équipement de sécurité qui signale un danger (ou risque de danger). L'intervention rapide en moins de 3 minutes d'un adulte responsable est obligatoire lorsque le signal d'alerte retentit.
- L'utilisateur qui coupe le système doit être conscient que la surveillance humaine doit prendre le relais.
- Il est impératif de réagir lorsque le signal de défaillance retentit. • La plus grande vigilance du parent / de l'adulte responsable est nécessaire entre la fin de la baignade et la réactivation du système d'alarme.
- Les performances telles que définies par la norme NF P 90-307-1 ne sont pas garanties au-delà de niveaux de vent supérieurs à ceux spécifiés dans la présente norme.
- Pendant le temps de réactivation automatique, l'adulte responsable doit surveiller le bassin en restant au bord le temps nécessaire à ce que le système reprenne sa fonction de surveillance. La réactivation effective se matérialise par le passage d'un voyant rouge
- Téléphone accessible près du bassin pour ne pas laisser vos enfants sans surveillance quand vous téléphonez.

EN CAS D'INCIDENT :

- Sortez l'enfant de l'eau le plus rapidement possible
- Appelez immédiatement du secours et suivez les conseils qui vous seront donnés
- Remplacez les habits mouillés par des couvertures chaudes.

NUMERO D'URGENCE :

